



**ŠIAULIŲ RAJONO SAVIVALDYBĖS ADMINISTRACIJOS  
ŠVIETIMO IR SPORTO SKYRIUS**

**ŠIAULIŲ RAJONO SAVIVALDYBĖS 2020 METŲ  
ŠVIETIMO PAŽANGOS ATASKAITA**

Šiauliai  
2021

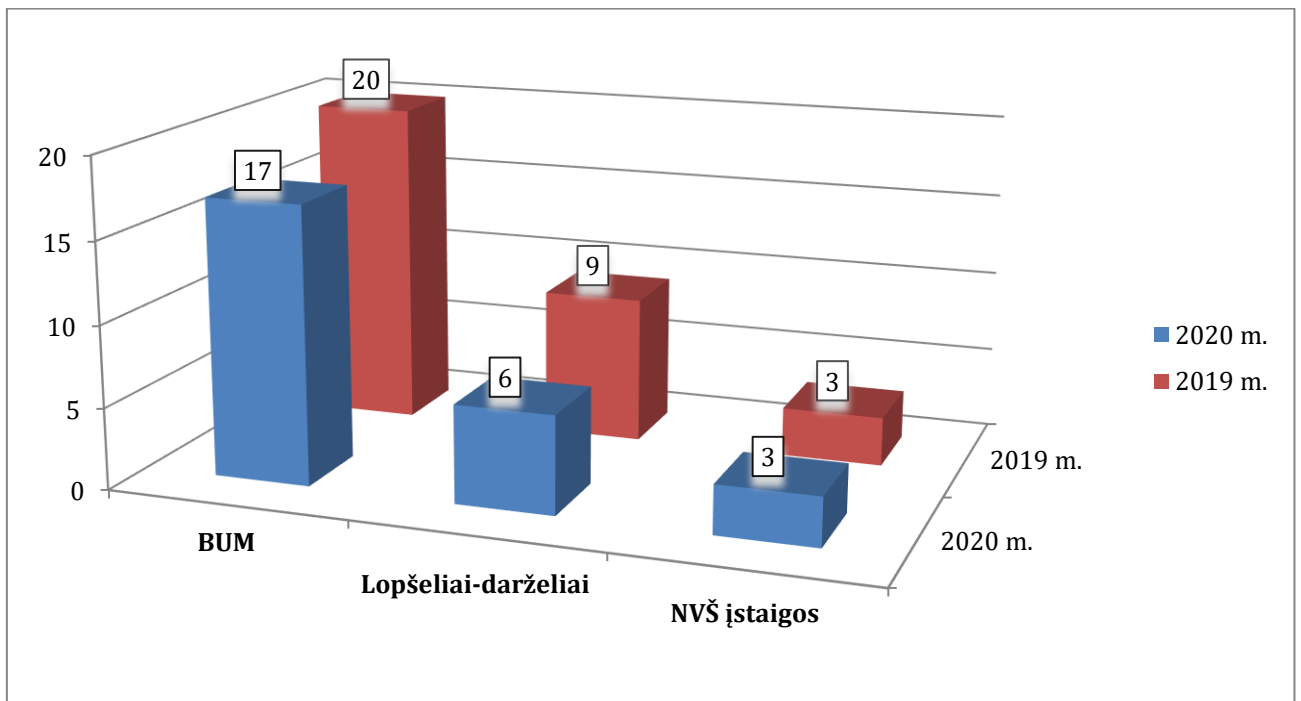
## IŽANGA

Šiaulių rajono savivaldybės administracijos Švietimo ir sporto skyrius veiklą planuoja vadovaudamasis Šiaulių rajono savivaldybės strateginiu plėtros planu 2017–2023 m., patvirtintu Šiaulių rajono savivaldybės tarybos 2016 m. lapkričio 15 d. sprendimu Nr. T-298 „Dėl Šiaulių rajono savivaldybės strateginio plėtros plano 2017–2023 metams patvirtinimo“, Šiaulių rajono savivaldybės strateginiu veiklos planu 2020–2022 m., patvirtintu Šiaulių rajono savivaldybės tarybos 2020 m. vasario 18 d. sprendimu Nr. T-29 „Dėl Šiaulių rajono savivaldybės strateginio veiklos plano 2020–2022 metams patvirtinimo“, Skyriaus nuostatais, patvirtintais Šiaulių rajono savivaldybės administracijos direktoriaus 2016 m. spalio 19 d. įsakymu Nr. A-1279 „Dėl Šiaulių rajono savivaldybės administracijos švietimo ir sporto skyriaus nuostatų patvirtinimo“.

### 1. ŠVIETIMO KONTEKSTAS

#### 1.1. Savivaldybės švietimo įstaigų tinklas

Tenkinant Šiaulių rajono savivaldybės (toliau – Savivaldybė) gyventojų poreikius bei užtikrinant švietimo prieinamumą 2020 m. rugsėjo 1 d. duomenimis Savivaldybės teritorijoje veikė 27 biudžetinės švietimo įstaigos: 17 BUM (4 gimnazijos, 2 progimnazijos, 3 MDC, 7 mokyklos, įgyvendinančios pradinio ir pagrindinio ugdymo I dalies programas, 1 mokykla, įgyvendinanti pradinio ir pagrindinio ugdymo I bei II dalies programas) 6 lopšeliai-darželiai, 3 NVŠ įstaigos ir 1 švietimo pagalbos įstaiga – Švietimo pagalbos tarnyba.



1 pav. Savivaldybės švietimo įstaigų pokytis 2019–2020 m.

Reorganizavus Aukštelkės ir Kurtuvėnų MDC bei Bubių mokyklą Savivaldybėje pirmą kartą šalies švietimo istorijoje įgyvendintas jungtinės mokyklos modelis. Į vieną darinį tinklaveikos principu sujungus reorganizuotus Aukštelkės ir Kurtuvėnų MDC bei Bubių mokyklą, 2020 m. rugsėjo 1 d. įkurta Dubysos aukštupio mokykla. Reorganizuota Naisių mokykla tapo Meškuičių gimnazijos Naisių skyriumi.

Nuo 2020 m. rugsėjo 1 d. Kuršėnų Daugėlių pagrindinė mokykla tapo progimnazija.

## 1.2. Gimusių vaikų skaičius ir gimstamumo pokyčiai

Savivaldybėje vaikų gimstamumas per pastaruosius 3 metus (2018–2020 m.) svyruoja nuo 391 (2019 m.) iki 323 vaikų (2020 m.).

2020 m. Savivaldybės administracijos Civilinės metrikacijos skyriaus duomenimis, užregistruoti 323 vaikai, iš jų 40 gimę užsienio šalyse (68 vaikais arba 17,4 proc. mažiau nei 2019 m.). Analizuojant pastarųjų 3 metų (2018–2020 m.) duomenis pastebime, kad 2020 m. ženkliai sumažėjo gimusių vaikų skaičius. 2018 m. ir 2019 m. Savivaldybėje gimusių vaikų skaičius išliko stabilus.

## 1.3. Nesimokantys mokiniai

2020 m. gruodžio 31 d. duomenimis NEMIS užregistruoti 156 nesimokantys vaikai nuo 6 iki 17 metų, tai sudaro 4,9 proc. nuo bendro Savivaldybės 6–17 metų (1–10 kl. ir PUG) mokinių skaičiaus.

Iš 156 nesimokančių vaikų, kurių deklaruota gyvenamoji vieta Savivaldybėje, 144 yra išvykę su tėvais gyventi į užsienį arba pakeitę gyvenamąją vietą (2019 m. – 139, 2018 m. – 135). 12 mokinių (6 m. – 9, 7 m. – 1, 15 m. – 1, 16 m. – 1) nesimoko dėl kitų priežasčių.

## 1.4. Mokiniai, gaunantys socialinę paramą

Siekiant mažinti socialinę atskirtį, mažas pajamas turinčių šeimų vaikams skiriamas nemokamas maitinimas ir parama mokinio reikmenims įsigyti. 2020 m. Savivaldybės BUM nemokamas maitinimas skirtas 1 565 PUG ugdytiniams ir mokiniams (iš jų visiems 197 PUG ugdytiniams ir 345 1 kl. mokiniams) t. y. 46,3 proc. nuo bendro Savivaldybės PUG ugdytinių ir mokinių skaičiaus. Palyginimui: 2019 m. – 1 282 (35,9 proc.), 2018 m. – 1 278 (36,1 proc.). IU įstaigose nemokamai maitinti 186 PUG ugdytiniai. Parama mokinio reikmenims įsigyti skirta 1 116 BUM ugdytinių ir mokinių (98 PUG ugdytiniams ir 1 018 mokinių) t. y. 33 proc. (palyginimui: 2019 m. – 1 161 (32,5 proc.), 2018 m. – 1 144 (32,3 proc.).

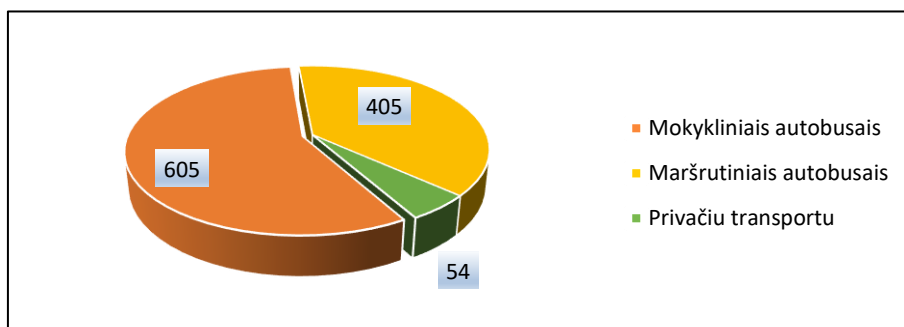
Visos išlaidos, susijusios su mokyklų valgyklų darbu (virėjų etatai, komunalinės išlaidos ir t.t.) dengiamos iš Savivaldybės biudžeto.

## 1.5. Mokinių pavėžėjimas

2020 m. spalio 1 d. duomenimis į Savivaldybės BUM kasdien vežti 1 064 mokiniai ir ugdytiniai (31,5 proc.). Palyginimui: 2019 m. – 1 182 (34,5 proc.), 2018 m. – 1 149 (32,5 proc.).

Savivaldybė turi 26 mokyklinius („geltonuosius“) autobusus, iš jų 14 gauti iš LR švietimo, mokslo ir sporto ministerijos. Mokykliniais autobusais pavėžėti 605 mokiniai, privačiu transportu – 54.

Savivaldybės administracijos Ekonomikos ir verslo plėtros skyriaus duomenimis vietinio reguliaraus susisiekimo autobusais pavėžėti 405 mokiniai.

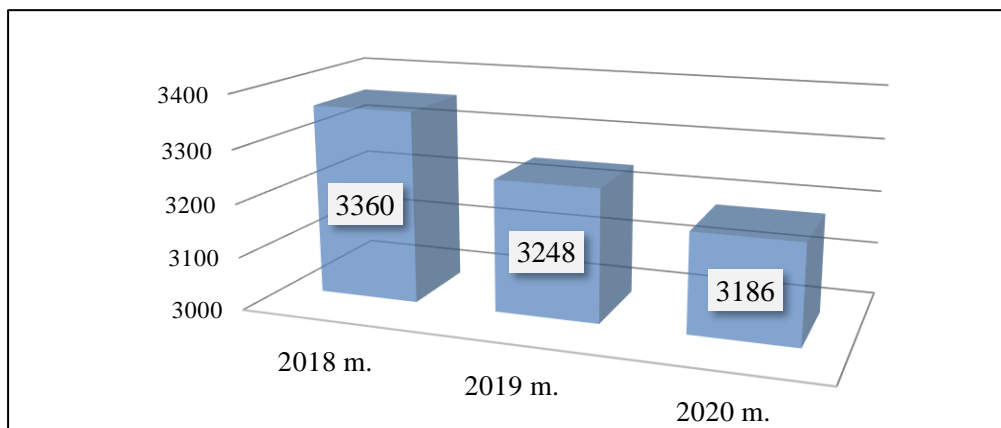


2 pav. Pavėžamų mokinių skaičius 2020–2021 m. m.

## 2. INDEĖLIS Į ŠVIETIMĄ

### 2.1. Mokinių skaičiaus pokyčiai

2020 m. rugsėjo 1 d. mokslo metus pradėjo 3 186 mokiniai (62 mokiniais arba 1,9 proc. mažiau nei 2019 m.). Vaikų skaičiaus mažėjimas per 3 metus (2018–2020 m.) siekia 5,2 proc.



3 pav. Mokinių skaičiaus kaita 2018–2020 m.

2018–2020 m. visose Savivaldybės BUM, išskyrus Ginkūnų Sofijos ir Vladimiro Zubovų ir Voveriškių mokyklas, mokinių skaičius nuolat mažėjo. Mokinių skaičiaus mažėjimą lėmė neigiama gyventojų migracija, mažėjantis gimstamumas ir kitos priežastys.

Nuo 2018 m. nuolat didėjo priemiestinių mokyklų Ginkūnų Sofijos ir Vladimiro Zubovų mokyklos mokinių skaičius. Palyginus su 2018 m. atitinkamai: 36 mokiniais (11,5,7 proc.). Prielaidos mokinių skaičiaus didėjimui šiose švietimo įstaigose – įstaigų veiklos kryptingumas, stebima stiprėjanti mokyklos vadovų, mokytojų ir kitų bendruomenės narių lyderystė, atnaujintos fizinės mokymo(si) aplinkos, išplėta ir plėtojama NVŠ pasiūla.

### 2.2. Specialiųjų ugdymosi poreikių mokinių skaičiaus pokyčiai

*Specialiųjų ugdymosi poreikių mokinių skaičius (vnt.) ir dalis (proc.) nuo bendro mokyklos mokinių skaičiaus pagal BUM*

1 lentelė

Mokykla	Specialiųjų ugdymo(si) poreikių mokinių skaičius (vnt.)	Specialiųjų ugdymo(si) poreikių mokinių dalis (proc.) nuo bendro mokyklos mokinių skaičiaus
Kuršėnų Lauryno Ivinskio gimnazija	1	0,3
Gruzdžių gimnazija	36	17,1
Kužių gimnazija	24	11,3
Meškuičių gimnazija	33	20,3
Dubysos aukštupio mokykla	42	15,0
<i>Aukštelkės skyrius</i>		
<i>Bubių skyrius</i>		
<i>Kurtuvėnų skyrius</i>		
Kuršėnų Daugėlių progimnazija	34	15,7
Kuršėnų Stasio Anglickio progimnazija	33	6,5
Kuršėnų Pavenčių MDC (Specialiojo ugdymo klasės)	40 30*	

Bazilionų MDC	19	25,3
Drąsūčių mokykla	38	40,9
Ginkūnų Sofijos ir Vladimiro Zubovų mokykla	22	7,8
Kairių pagrindinė mokykla	11	11,7
Pakapės mokykla	14	26,4
Raudėnų MDC	7	13,5
Šakynos mokykla	13	21,3
Šilėnų mokykla	11	17,7
Voveriškių mokykla	19	19,4
<b>Iš viso</b>	<b>397 / 30*</b>	

(ŠVIS ir ŠPT 2020 m. spalio 1 d. duomenimis)

\* Pateiktas specialiųjų ugdymo(si) poreikių 1–12 kl. mokinių skaičius.

### *Savivaldybės specialiųjų ugdymo(si) poreikių mokinių pokytis (proc.) per 3 metus*

2 lentelė

Specialiųjų ugdymosi poreikių mokinių skaičius (proc.)	2018 m.		2019 m.		2020 m.	
	vnt.	proc.	vnt.	proc.	vnt.	proc.
		354	10,5	352	10,8	397

**Pastaba.** Specialiųjų ugdymo(si) poreikių 1–12 kl. mokinių skaičius proc. nuo bendro mokinių skaičiaus.

2020 m. rugsėjo 1 d. duomenimis Savivaldybės BUM 1–10, I–IVG kl., specialiojo ugdymo klasėse mokėsi 427 specialiųjų ugdymo(si) poreikių turintys mokiniai, t. y. 13,4 proc. visų BUM besimokančių mokinių (palyginimui 2019 m. rugsėjo 1 d. duomenimis – 11,7 proc.). Savivaldybės teritorijoje gyvenantiems specialiųjų ugdymo(si) poreikių turintiems mokiniams sudarytos sąlygos ugdytis, atsižvelgiant į jų poreikius ir galias, dalinės integracijos forma specialiosiose, lavinamosiose bei socialinių įgūdžių ugdymo klasėse, veikiančiose Kuršėnų Pavenčių MDC mokoma ir lavinama 30 mokinių iš įvairių Savivaldybės vietovių.

Specialiųjų ugdymo(si) poreikių turinčių mokinių, ugdomų visiškos integracijos forma, skaičius Savivaldybės BUM yra skirtingas. Daugiausiai specialiųjų ugdymo(si) poreikių turinčių mokinių mokosi Drąsūčių (40,9 proc.), Pakapės (26,4 proc.) mokyklose ir Bazilionų MDC (25,3 proc.). Mažiausiai specialiųjų ugdymo(si) poreikių turinčių mokinių mokosi Kuršėnų Lauryno Ivinskio gimnazijoje (0,3 proc.), Ginkūnų Sofijos ir Vladimiro Zubovų mokykloje (7,8 proc.) ir Kuršėnų Stasio Anglickio progimnazijoje (6,5 proc.).

Savivaldybės BUM 1–10, I–IVG kl. pagal pritaikytas Bendrąsias programas mokosi 7,3 proc. mokinių, o 2,3 proc. – pagal individualizuotas Bendrąsias programas.

2018–2020 m. Savivaldybės BUM kasmet mažėjo mokinių skaičius, tačiau didėjo mokinių, turinčių specialiųjų ugdymo(si) poreikių, skaičius. Darytina išvada, kad didesniai skaičiui mokinių atliekamas vertinimas ir teikiama švietimo pagalba.

ŠPT 2020 m. rugsėjo 1 d. duomenimis logopedo pagalba reikalinga 624 mokiniams ir 267 ugdytiniams, specialiojo pedagogo pagalba reikalinga 319 mokinių ir 42 ugdytiniams, psichologo pagalba – 268 mokiniams ir 45 ugdytiniams.

### **2.3. Pedagoginių darbuotojų skaičius ir jų pasiskirstymas pagal kvalifikacinę kategoriją**

Septyniolikoje BUM dirbo 555 pedagoginiai darbuotojai (vienas pedagoginis darbuotojas skaičiuojamas tiek kartų, keliose įstaigose dirbo). Daugiausiai pedagoginių darbuotojų dirbo Kuršėnų Pavenčių MDC (60), mažiausiai – Pakapės mokykloje ir Raudėnų MDC (po 18). Kasmet pedagoginių darbuotojų skaičius mažėja apytiksliai 4 proc.

**BUM pedagoginių darbuotojų skaičius**

3 lentelė

Mokykla	Pedagoginių darbuotojų skaičius		
	2018–2019 m. m.	2019–2020 m. m.	2020–2021 m. m.
Gruzdžių gimnazija	44	31	32
Kuršėnų Lauryno Ivinskio gimnazija	40	42	39
Meškuičių gimnazija	34	32	42
Kužių gimnazija	28	30	34
Bazilionų MDC	23	21	20
Drąsūčių mokykla	24	25	24
Dubysos aukštupio mokykla	-	-	53
Ginkūnų Sofijos ir Vladimiro Zubovų mokykla	32	33	46
Kairių pagrindinė mokykla	24	22	22
Kuršėnų Daugėlių progimnazija	34	32	32
Kuršėnų Pavencių MDC	63	65	60
Kuršėnų Stasio Anglickio progimnazija	52	50	48
Pakapės mokykla	20	20	18
Raudėnų MDC	17	18	18
Šakynos mokykla	23	22	21
Šilėnų mokykla	19	20	20
Voveriškių mokykla	19	25	26
<b>Iš viso</b>	<b>605*</b>	<b>579*</b>	<b>555</b>

\*Priskaičiuoti reorganizuotų mokyklų pedagoginiai darbuotojai.

Mokytojo metodininko kvalifikacinę kategoriją turinčių pedagoginių darbuotojų dirba 209(37,7 proc.). Mokytojo eksperto kvalifikacinę kategoriją įgiję 12 mokytojų (2,2 proc.), vyresniojo mokytojo – 206 (37,1 proc.). Daugiausiai mokytojų ekspertų ir mokytojų metodininkų dirbo Kuršėnų Lauryno Ivinskio gimnazijoje (87,2 proc.), mažiausiai – Šilėnų mokykloje (10 proc.).

**Pedagoginių darbuotojų skaičius pagal kvalifikacines kategorijas (vnt.)**

4 lentelė

Mokykla	Kvalifikacinės kategorijos				
	Mokytojas ekspertas	Mokytojas metodininkas	Vyresnysis mokytojas	Mokytojas	<b>IŠ VISO</b>

Gruzdžių gimnazija		10	15	7	32
Kuršėnų Lauryno Ivinskio gimnazija	4	30	3	2	39
Meškuičių gimnazija	1	13	20	8	42
Kužių gimnazija	3	9	11	11	34
Bazilionų MDC		9	5	6	20
Drąsūčių mokykla		5	14	5	24
Dubysos aukštesnio mokykla		13	15	25	53
Ginkūnų Sofijos ir Vladimiro Zubovų mokykla		12	23	11	46
Kairių pagrindinė mokykla		4	13	5	22
Kuršėnų Daugėlių progimnazija	1	11	14	6	32
Kuršėnų Pavenčių MDC	3	40	4	13	60
Kuršėnų Stasio Anglickio progimnazija		26	22		48
Pakapės mokykla		3	10	5	18
Raudėnų MDC		12	3	3	18
Šakynos mokykla		5	13	3	21
Šilėnų mokykla		2	10	8	20
Voveriškių mokykla		5	11	10	26
<b>Iš viso BUM</b>	<b>12</b>	<b>209</b>	<b>206</b>	<b>128</b>	<b>555</b>

#### 2.4. Švietimo pagalbos specialistų skaičius ir jų pasiskirstymas pagal kvalifikacinę kategoriją

*Specialiųjų pedagogų, logopedų, psichologų, socialinių pedagogų skaičius (vnt.) pagal kvalifikacines kategorijas (vnt.) ir dalis (proc.)*

5 lentelė

Kvalifikacinės kategorijos	Specialieji pedagogai		Logopedai		Psichologai		Socialiniai pedagogai	
	vnt.	proc.	vnt.	proc.	vnt.	proc.	vnt.	proc.
Pedagogai	5		6		1		3	30
Vyresnieji pedagogai	4		10				2	20
Metodininkai	7		11				5	50
Ekspertai	1		1					-

Didėjant vaikų, turinčių specialiųjų ugdymo(si) poreikių, skaičiui bei siekiant užtikrinti teikiamos švietimo pagalbos efektyvumą, švietimo įstaigose yra išaugęs švietimo pagalbos specialistų poreikis. Pastebimas didžiausias psichologų, logopedų bei mokytojo padėjėjų poreikis.

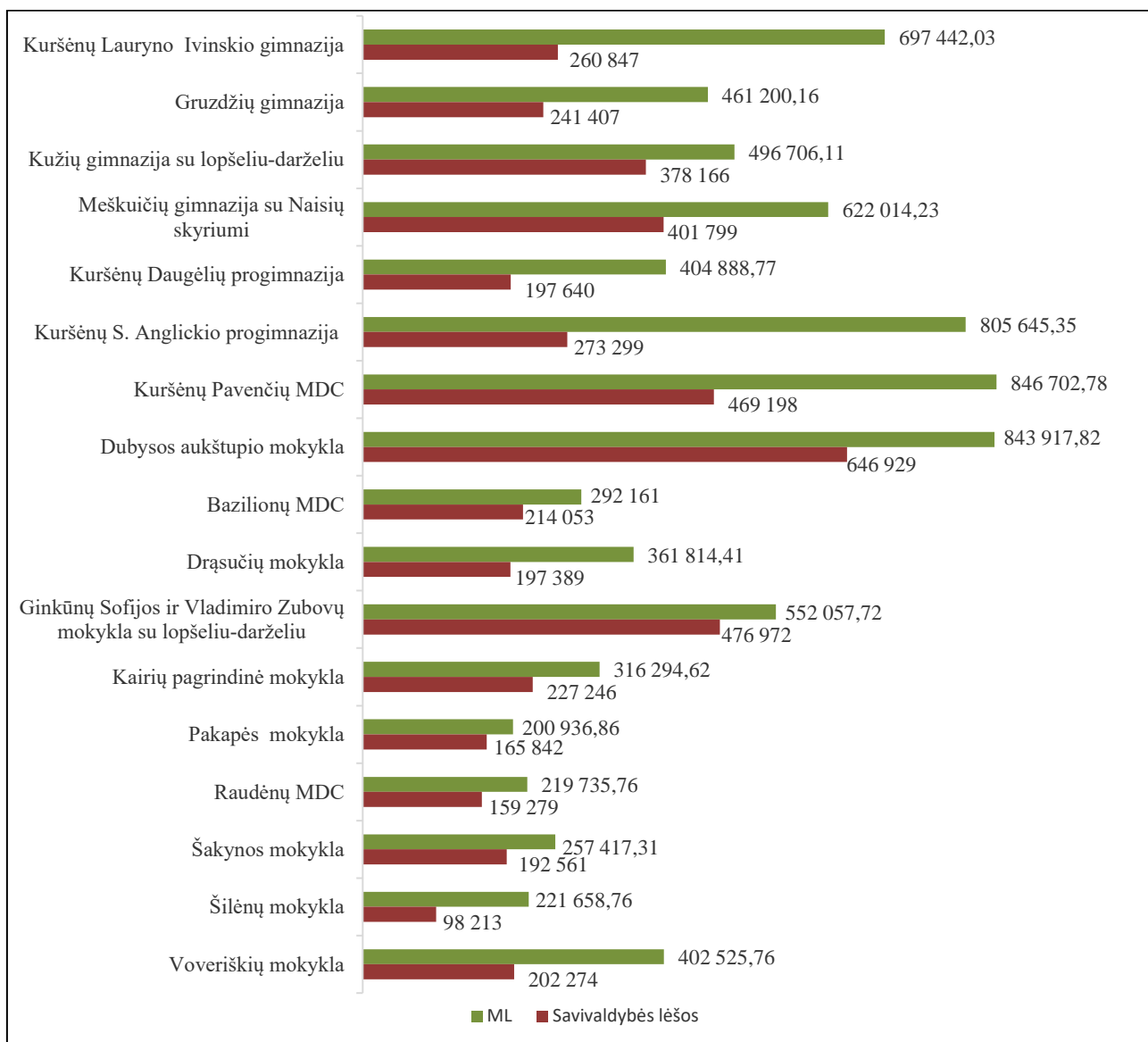
## 2.5. Savivaldybės biudžeto išlaidos švietimui

Švietimo ir sporto veiklos programai skirta 18 503 896 Eur (2019 m. – 16 854 455 Eur), tai sudarė 34,2 proc. Savivaldybės biudžeto išlaidų (2019 m. – 36,7 proc.).

Valstybės biudžeto specialioji tikslinė dotacija – 9 220 600 Eur, iš jų: 9 098 900 Eur mokymo lėšų ugdymo reikmėms tenkinti (2019 m. – 8 232 200 Eur), 34 900 Eur – specialioji tikslinė dotacija Savivaldybės mokykloms (klasėms), šalies (regiono) mokiniams, turintiems specialiųjų ugdymosi poreikių (2019 m. – 48 000 Eur), NVŠ įstaigų mokytojų darbo apmokėjimui – 54 900 Eur (2019 m. – 40 600 Eur), skaitmeniniam ugdymui – 31 900 Eur.

2020 m. Švietimo ir sporto veiklos programoje valstybės biudžeto specialioji tikslinė dotacija (9 220 600 Eur) sudarė 49,8 proc. (2019 m. – 49,4 proc.), Savivaldybės biudžeto lėšų dalis (7 442 117 Eur) – 45,6 proc. (2019 m. 45,8 proc.), įstaigų pajamos (590 577 Eur) – 3,2 proc. (2019 m. – 4,1 proc.), ES NVŠ (tikslinis finansavimas) lėšų dalis (122 545 Eur) – 0,7 proc. (2019 m. – 0,8 proc.), lėšos psichologų priemokoms (627 Eur), pedagoginių darbuotojų skaičiaus optimizavimui (43 829 Eur), vaikų vasaros poilsio stovykloms (83600) – 0,7 proc.

Mokinių ir klasių skaičius mokykloje, klasėje besimokančių mokinių skaičius ir ugdymui naudojamos patalpos sąlygoja BUM skiriamas ML ir Savivaldybės lėšas. Didžiausiomis lėšomis (1 490 846,82 Eur) 2020 m. disponavo Dubysos aukštupio mokykla, mažiausiomis (319 871,76 Eur) – Šilėnų mokykla.



4 pav. ML ir Savivaldybės lėšos 2020 m. (Eur)



### 3. ŠVIETIMO PROCESAI

#### 3.1. Ikimokyklinio / priešmokyklinio ugdymo prieinamumas

2020 m. Savivaldybės švietimo įstaigose, vykdančiose IU / PU programas veikė 85 IU / PU grupės, iš jų 2 grupės vykdančios 4 val. ir 5 – 6 val. IU / PU programas. Iš viso IU / PU grupėse – 1 491 vieta. 2020 m. ugdyti 1 447 vaikai, yra 44 laisvos vietos.

2020 m. Savivaldybės įstaigoms, vykdančioms 10,5 val. IU / PU programas, centralizuotoje informacinių technologijų prašymų padavimo ir registravimo informacinėje sistemoje pateikta 580 (palyginimui: 2019 m. – 387; 2018 m. – 388) unikalių prašymų priimti į IU / PU grupes, iš jų 319 (palyginimui: 2019 m. – 102; 2018 m. – 248) prašymai priimti vaikus nuo 2020 m. rugsėjo 1 d.

#### *Patenkintų prašymų, priimti vaiką į Savivaldybės švietimo įstaigų IU / PU grupes, skaičius*

6 lentelė

BUM			
Įstaigos pavadinimas	Patenkinti prašymai 2018 m.	Patenkinti prašymai 2019 m.	Patenkinti prašymai 2020 m.
Aukštelkės MDC	19	16	Nuo 2020-09-01 Dubysos aukštupio mokykla sujungus Aukštelkė ir Kurtuvėnų MDC ir Bubių mokyklą
Bubių mokykla	13	20	
Kurtuvėnų MDC	11	6	
Dubysos aukštupio mokyklos <i>Aukštelkės skyrius</i>	Nuo 2020-09-01 Dubysos aukštupio mokykla sujungus Aukštelkė ir Kurtuvėnų MDC ir Bubių mokyklą		34
Dubysos aukštupio mokyklos <i>Bubių skyrius</i>			25
Dubysos aukštupio mokyklos <i>Kurtuvėnų skyrius</i>			14
Bazilionų MDC	13	4	7
Gilvyčių mokykla	5	LIKVIDUOTA	
Ginkūnų Sofijos ir Vladimiro Zubovų mokykla	38	34	63
Drąsučių mokykla	20	13	4
Kairių pagrindinė mokykla	7	13	19
Kuršėnų Stasio Anglickio progimnazija	20	16	19
Kuršėnų Pavenčių MDC	23	25	48
Kužių gimnazija	Nuo 2020-09-01 prijungtas Kužių lopšelis-darželis „Vyturėlis“		23
Naisių mokykla	1	6	Nuo 2020-09-01 Meškuičių gimnazijos Naisių skyrius
Meškuičių gimnazijos Naisių skyrius			12
Pakapės mokykla	7	8	4
Raudėnų MDC	7	13	4
Šakynos mokykla	20	8	9

Šilėnų mokykla	5	5	7
Verbūnų MDC	2	LIKVIDUOTA	
Voveriškių mokykla	13	22	18
<b>Iš viso BUM</b>	<b>224</b>	<b>209</b>	<b>310</b>
<b>LOPŠELIAI-DARŽELIAI</b>			
<b>Įstaigos pavadinimas</b>	<b>Patenkinti prašymai 2018 m.</b>	<b>Patenkinti prašymai 2019 m.</b>	<b>Patenkinti prašymai 2020 m.</b>
Kuršėnų lopšelis-darželis	Nuo 2020-09-01 naujas juridinis asmuo sujungus Daugėlių lopšelių-darželių ir Kuršėnų lopšelių-darželių „Buratinas“		47
Kuršėnų lopšelis-darželis „Buratinas“	23	20	Nuo 2020-09-01 sujungimas į naują juridinį asmenį – Kuršėnų lopšelių-darželių
Daugėlių lopšelis-darželis	23	20	
Ginkūnų lopšelis-darželis	20	20	Nuo 2020-09-01 prijungtas prie Ginkūnų Sofijos ir Vladimiro Zubovų mokyklos
Gruzdžių lopšelis-darželis „Puriena“	23	27	20
Meškuičių lopšelis-darželis	19	16	15
Kairių lopšelis-darželis „Spindulėlis“	20	24	19
Kuršėnų lopšelis-darželis „Eglutė“	51	45	40
Kuršėnų lopšelis-darželis „Nykštukas“	43	31	52
Kužių lopšelis-darželis „Vyturėlis“	28	23	Nuo 2020-09-01 prijungtas prie Kužių gimnazijos
<b>Iš viso lopšeliuose-darželiuose</b>	<b>250</b>	<b>226</b>	<b>193</b>

2020 m. rugsėjo 1 d. duomenimis netenkinti 190 prašymų priimti vaiką į Savivaldybės švietimo įstaigas, tai 6 prašymais mažiau nei 2019 m. (palyginimui: 2019 m. – 196; 2018 m. – 152). Didžiausias netenkintų prašymų skaičius yra Kuršėnų miesto švietimo įstaigose, Ginkūnų Sofijos ir Vladimiro Zubovų mokykloje ir Kairių lopšelyje-darželyje „Spindulėlis“.

### 3.2. Jungtinių 1–8 klasių skaičius BUM

*Jungtinių 1–8 klasių skaičius (vnt.) ir dalis (proc.), pokytis per 5 metus*

7 lentelė

Mokykla	2016 m.		2017 m.		2018 m.		2019 m.		2020 m.	
	vnt.	proc.	vnt.	proc.	vnt.	proc.	vnt.	proc.	vnt.	proc.

Kuršėnų Lauryno Ivinskio gimnazija	-	-	-	-	-	-	-	-	-	-
Gruzdžių gimnazija	-	-	-	-	-	-	-	-	-	-
Kužių gimnazija	-	-	-	-	-	-	-	-	1	10
Meškuičių gimnazija Naisių skyrius	-	-	-	-	-	-	-	-	-	-
	-	-	2	25	2	25	2	33,33	3	75
Kuršėnų Daugėlių progimnazija	-	-	-	-	-	-	-	-	-	-
Kuršėnų Stasio Anglickio progimnazija	-	-	-	-	-	-	-	-	-	-
Kuršėnų Pavenčių MDC	-	-	-	-	-	-	-	-	-	-
Dubysos aukštupio mokykla <i>Aukštelkės skyrius</i> <i>Bubių skyrius</i> <i>Kurtuvėnų skyrius</i>										
	-	-	-	-	-	-	-	-	-	-
	-	-	-	-	-	-	-	-	-	-
	2	100	1	100	1	100	-	-	1	50
Bazilionų MDC	-	-	-	-	3	43	3	43	2	29
Drąsučių mokykla	-	-	-	-	-	-	2	25	1	11
Ginkūnų Sofijos ir Vladimiro Zubovų mokykla	-	-	-	-	-	-	-	-	-	-
Kairių pagrindinė mokykla	-	-	-	-	-	-	-	-	-	-
Pakapės mokykla	-	-	-	-	1	11	3	50	2	33
Raudėnų MDC	3	42,85	4	66,66	3	60	3	50	4	80
Šakynos mokykla	-	-	-	-	2	25	2	25	3	50
Šilėnų mokykla	-	-	-	-	2	25	2	29	3	60
Voveriškių mokykla	-	-	-	-	-	-	-	-	-	-
<b>Iš viso:</b>	<b>15</b>	<b>5,83</b>	<b>19</b>	<b>7,81</b>	<b>20</b>	<b>9,13</b>	<b>17</b>	<b>8,29</b>	<b>20</b>	<b>10,36</b>

**Pastaba.** Jungtinių klasių skaičius be jungtinių specialiojo ugdymo klasių Kuršėnų Pavenčių MDC (4 klasės).

Jungtinių klasių skaičiaus pokytis nėra ryškus. Klasės sudarytos vadovaujantis Mokyklų, vykdančių formaliojo švietimo programas, tinklo kūrimo taisyklių, patvirtintų Lietuvos Respublikos Vyriausybės 2018 m. birželio 29 d. nutarimu Nr. 768 „Dėl Mokyklų, vykdančių formaliojo švietimo programas, tinklo kūrimo taisyklių patvirtinimo“, nustatytais klasių sudarymo BUM kriterijais: mažiausias mokinių skaičius pradinio, pagrindinio pirmosios ir antrosios dalies ugdymo programos klasėje – 8 mokiniai, t. y. klasės jungiamos, jei mokinių skaičius klasėje mažesnis nei 8 mokiniai.

## 4. ŠVIETIMO REZULTATAI

### 4.1. Valstybinių brandos egzaminų rezultatai

Savivaldybėje brandos egzaminus vidutiniškai laiko apie 207 kandidatai. Kandidatų skaičius:

- 2020 m.: BUM – 153, VšĮ Kuršėnų politechnikos mokyklos – 51, iš viso – 204;
- 2019 m.: BUM – 146, VšĮ Kuršėnų politechnikos mokyklos – 40, iš viso – 186;
- 2018 m.: BUM – 174, VšĮ Kuršėnų politechnikos mokyklos – 56, iš viso – 230.

Per paskutinius tris metus populiariausiais išliko tie patys valstybiniai brandos egzaminai: lietuvių kalba ir literatūra, anglų kalba, matematika. Mažiausiai abiturientai rinkosi laikyti rusų k., chemijos, fizikos valstybinius brandos egzaminus.

Iš 129 kandidatų, pasirinkusių laikyti lietuvių kalbos ir literatūros valstybinį brandos egzaminą, jo neišlaikė 17 (13,18 proc.). Tai viršija šalyje neišlaikiusių skaičių 3,59 proc. Egzaminą išlaikė 112 kandidatų (86,82 proc.). Lietuvių kalbos ir literatūros valstybinio brandos egzamino įvertinimų vidurkis šalyje – 44,27, Savivaldybėje – 37,88 balo.

Geriausiai lietuvių kalbos ir literatūros valstybinį brandos egzaminą sekėsi laikyti Meškuičių gimnazijos abiturientams. Visi trys kandidatai egzaminą išlaikė, jų balų vidurkis – 55, kas viršija šalies vidurkį 10,73 balo.

#### *Lietuvių kalbos ir literatūros valstybinio brandos egzamino rezultatai 2020 m.*

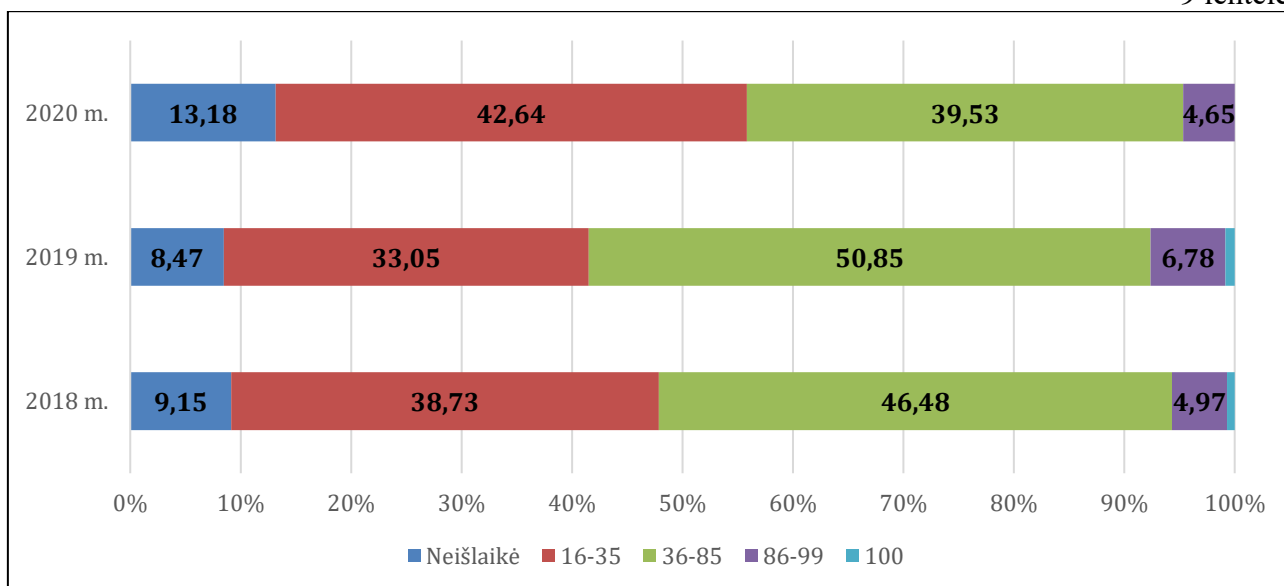
8 lentelė

Organizacija	Kand. sk.	Neišlaikė	16–35	36–85	86–99	100	Vidurkis
Visa Lietuva	16 970	1 828 10.77 %	5 867 34.57%	7 276 42.88%	1 785 10.52%	214 1.26%	44.27
Šiaulių r.	129	17 13.18%	55 42.64%	51 39.53%	6 4.65%		37.88

Palyginus paskutinių trijų metų lietuvių kalbos ir literatūros valstybinio brandos egzamino rezultatus, nežymiai (apytiksliai 3 proc.) padidėjo neišlaikiusių ir 16–35 balus surinkusių kandidatų skaičius. 2018 ir 2019 metais buvo po vieną kandidatą, kurio egzamino įvertinimas 100 balų.

#### *Lietuvių kalbos ir literatūros valstybinio brandos egzamino rezultatai 2018–2020 m.*

9 lentelė



*Matematikos valstybinio brandos egzamino rezultatai 2020 m.*

10 lentelė

Organizacija	Kand. sk.	Neišlaikė	16–35	36–85	86–99	100	Vidurkis
Visa Lietuva	15 244	4 936 32.38%	5 990 39.29%	3 545 23.26%	623 4.09%	147 0.96%	26.72

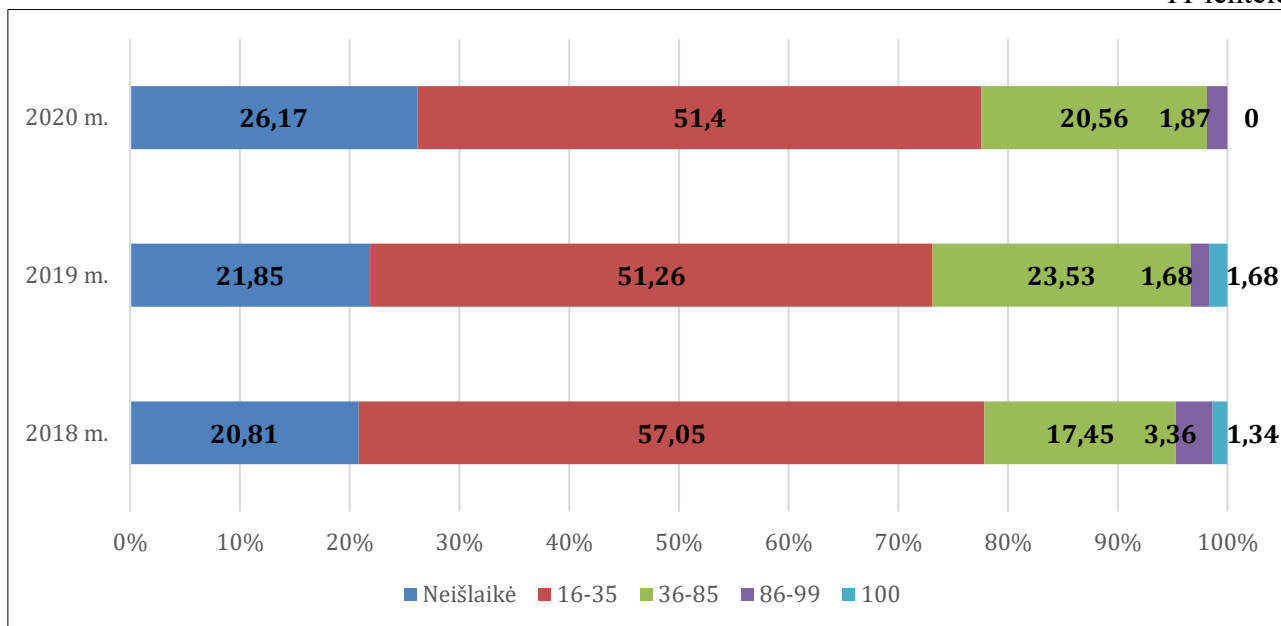
Iš 107 kandidatų, pasirinkusių laikyti matematikos valstybinį brandos egzaminą, jo neišlaikė 28 (26,17 proc.). Nors Savivaldybėje neišlaikė apytiksliai kas ketvirtas kandidatas, šalyje neišlaikiusių procentas dar didesnis – 32,38 proc., tačiau egzamino įvertinimų vidurkis yra 2,66 balo aukštesnis. Savivaldybėje egzaminą išlaikė 79 kandidatai (73,83 proc.).

Geriausiai matematikos valstybinį brandos egzaminą sekėsi laikyti Gruzdžių gimnazijos abiturientams. Iš 13 kandidatų 4 surinko virš 36 balų, o egzamino įvertinimų vidurkis – 28,08 balo (4,02 balo viršija Savivaldybės ir 1,26 balo šalies vidurkį). Blogais rezultatais išsiskyrė Meškuičių gimnazija. Iš 3 pasirinkusių laikyti matematikos valstybinį brandos egzaminą 2 jo neišlaikė (33,67 proc.), įvertinimų vidurkis – 5,33.

Nors matematikos valstybinis egzaminas yra trečias pagal pasirinkimo populiarumą ir kasmet jį renkasi vis mažiau abiturientų, jo rezultatai kasmet vis blogesni. Per paskutinius tris metus padaugėjo neišlaikiusiųjų ir 16–35 balus surinkusiųjų skaičius. 2020 m. nėra nė vieno kandidato, surinkusio 100 balų.

*Matematikos valstybinio brandos egzamino rezultatai 2018–2020 m.*

11 lentelė

*Anglų kalbos valstybinio brandos egzamino rezultatai 2020 m.*

12 lentelė

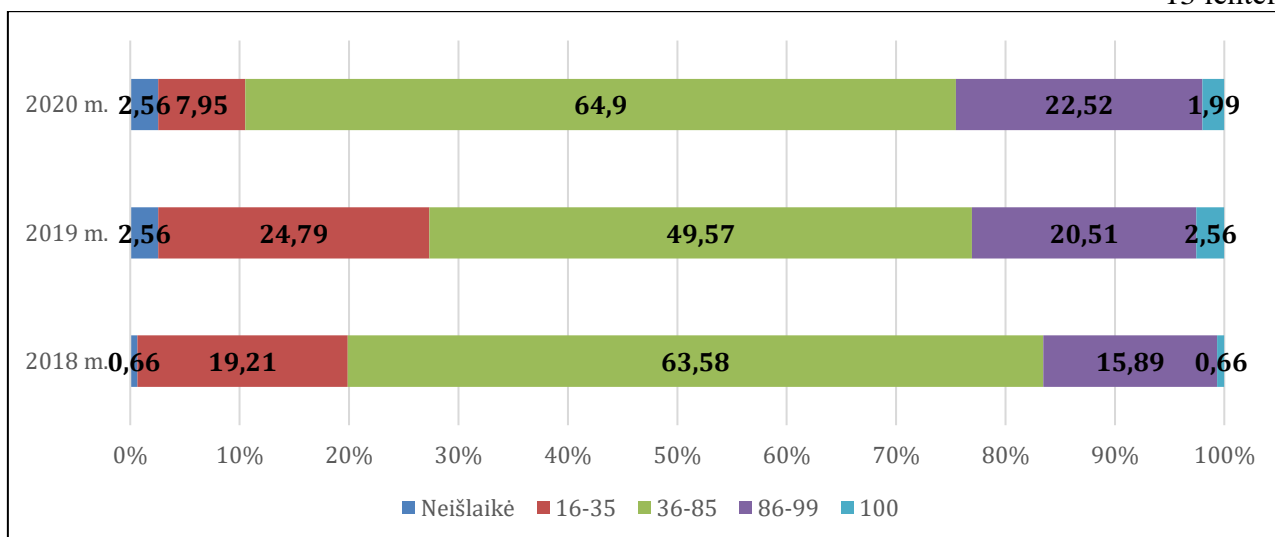
Organizacija	Kand. sk.	Neišlaikė	16–35	36–85	86–99	100	Vidurkis
Visa Lietuva	18 022	189 1.05%	2 083 11.56%	8 801 48.83%	5 307 29.45%	1 642 9.11%	70.4
Šiaulių r.	151	4 2.65%	12 7.95%	98 64.9%	34 22.52%	3 1.99%	63.85

Anglų kalbos valstybinis egzaminas yra antrasis pagal pasirinkimų populiarumą. Jį išlaikė 147 (97,35 proc.) kandidatų, neišlaikė 4 (2,65 proc.) Nors visų mokyklų egzamino įvertinimų vidurkiai virš 56 balų, tačiau tiek mokyklų, tiek Savivaldybės vidurkis žemesni už šalies. Aukščiausias įvertinimų vidurkis Savivaldybėje Meškuičių gimnazijos – 68,56 balo. Trys Kuršėnų Lauryno Ivinskio gimnazijos kandidatai surinko po 100 balų.

Anglų kalbos valstybinio brandos egzamino rezultatai per paskutinius tris metus kasmet gerėjo, padidėjo 86–100 balų surinkusiųjų skaičius (2018 m. – 16,55; 2019 m. – 23,07, 2020 m. – 24,51).

### *Anglų kalbos valstybinio brandos egzamino rezultatai 2018–2020 m.*

13 lentelė



### *Biologijos valstybinio brandos egzamino rezultatai 2020 m.*

14 lentelė

Organizacija	Kand. sk.	Neišlaikė	16–35	36–85	86–99	100	Vidurkis
Visa Lietuva	5 404	122 2.26%	1 447 26.78%	2 873 53.16%	879 16.27%	83 1.54%	54.96
Šiaulių r.	41	1 2.44%	7 17.07%	31 75.61%	2 4.88%		49.78

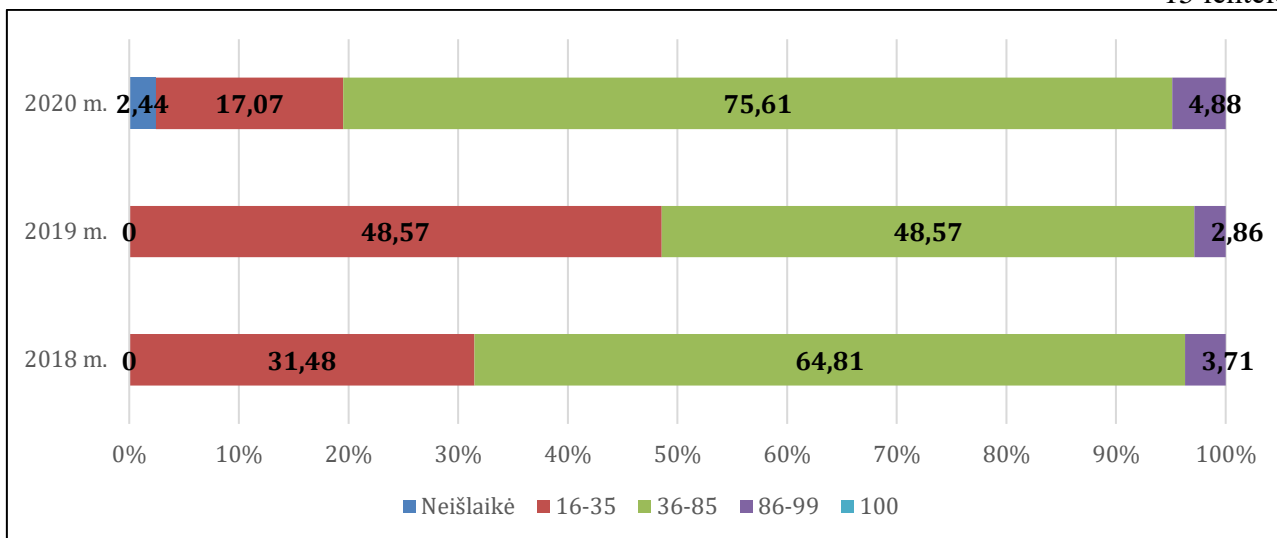
Iš 40 kandidatų, pasirinkusių laukti biologijos valstybinį brandos egzaminą, jo neišlaikė 1 (2,44 proc.). Tai maždaug atitinka šalyje neišlaikiusių skaičių (2,26 proc.) Egzaminą išlaikė 40 kandidatų (97,56 proc.). Biologijos valstybinio brandos egzamino įvertinimų vidurkis šalyje – 54,96 balo, Savivaldybėje – 49,78 (5,18 balo žemesnis).

Geriausiai biologijos valstybinį brandos egzaminą sekėsi laukti Kužių gimnazijos abiturientams. Vienintelis kandidatas egzaminą išlaikė surinkdamas 58 balus, kas viršija šalies vidurkį 3,04 balo.

Biologijos valstybinį brandos egzaminą 2020 m. neišlaikė 1 kandidatas, tai pirmas kartas per paskutinius tris metus. 2019 m. 48,57 proc. kandidatų surinko 16–35 balus, o 2020 m. tokių įvertinimų tik 17,07 proc.

*Biologijos valstybinio brandos egzamino rezultatai 2018–2020 m.*

15 lentelė

*Chemijos valstybinio brandos egzamino rezultatai 2020 m.*

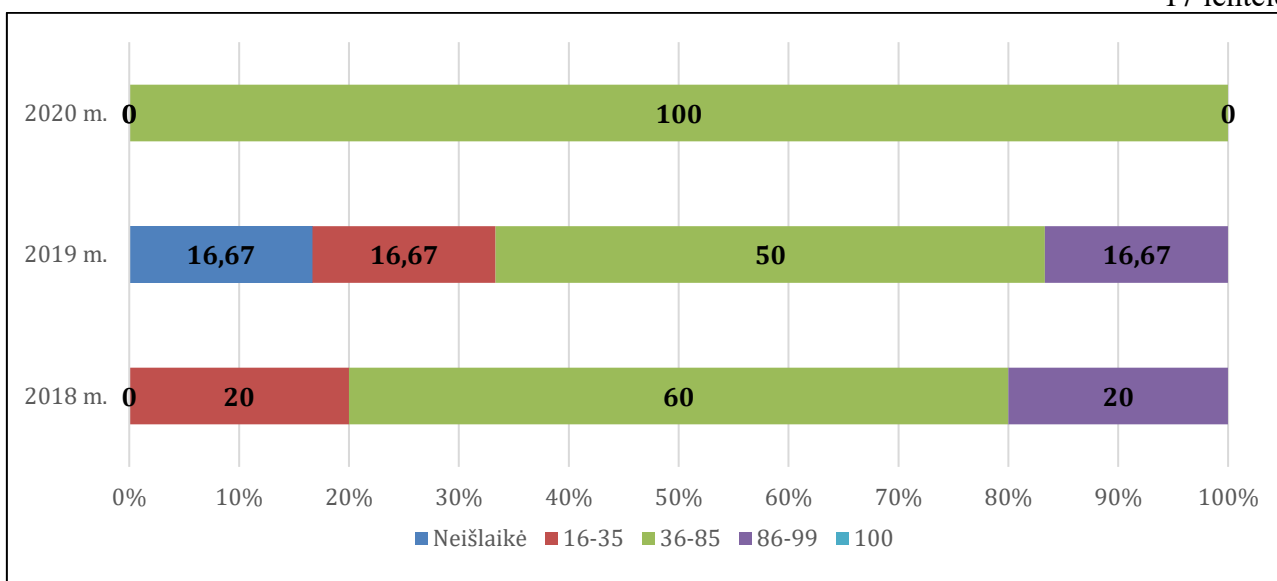
16 lentelė

Organizacija	Kand. sk.	Neišlaikė	16–35	36–85	86–99	100	Vidurkis
Visa Lietuva	1 069	28 2.62%	308 28.81%	552 51.64%	175 16.37%	5 0.47%	54.06
Šiaulių r.	1			1 100%			71

Chemijos valstybinį brandos egzaminą laikė tik vienas kandidatas, surinko 71 balą.

*Chemijos valstybinio brandos egzamino rezultatai 2018–2020 m.*

17 lentelė



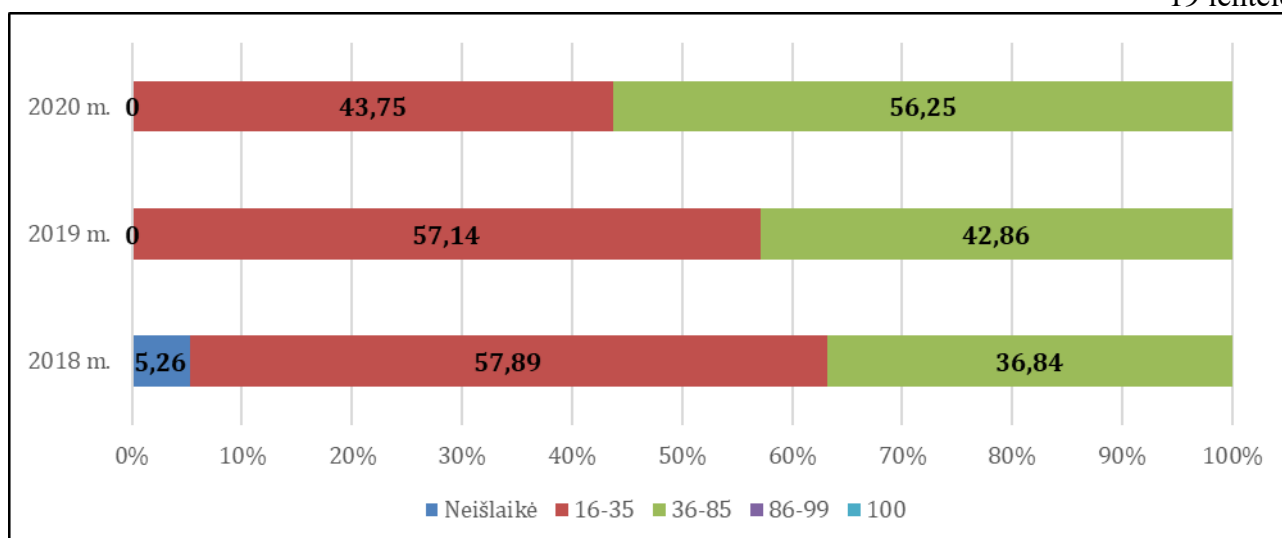
*Fizikos valstybinio brandos egzamino rezultatai 2020 m.*

18 lentelė

Organizacija	Kand. sk.	Neišlaikė	16–35	36–85	86–99	100	Vidurkis
Visa Lietuva	2 050	108 5.27%	773 37.71%	945 46.1%	191 9.32%	33 1.61%	46.39
Šiaulių r.	16		7 43.75%	9 56.25%			39.88

*Fizikos valstybinio brandos egzamino rezultatai 2018–2020 m.*

19 lentelė



Visi 16 kandidatų, pasirinkusių laikyti fizikos valstybinį brandos egzaminą, jį išlaikė. Įvertinimų vidurkis – 39,88 balo (6,51 balo mažesnis nei šalies). Geriausiai sekėsi laikyti Kuršėnų Lauryno Ivinskio gimnazijos abiturientams. Jų įvertinimų vidurkis 48,11 balų (1,72 balo viršija šalies vidurkį ir 8,23 balo – Savivaldybės vidurkį). Dviejų Kužių gimnazijos abiturientų balų vidurkis tik 20 balų.

Antri metai iš eilės visi kandidatai išlaiko fizikos valstybinį brandos egzaminą ir kasmet daugėja 36–85 balus surinkusių kandidatų skaičius.

*Informacinių technologijų valstybinio brandos egzamino rezultatai 2020 m.*

20 lentelė

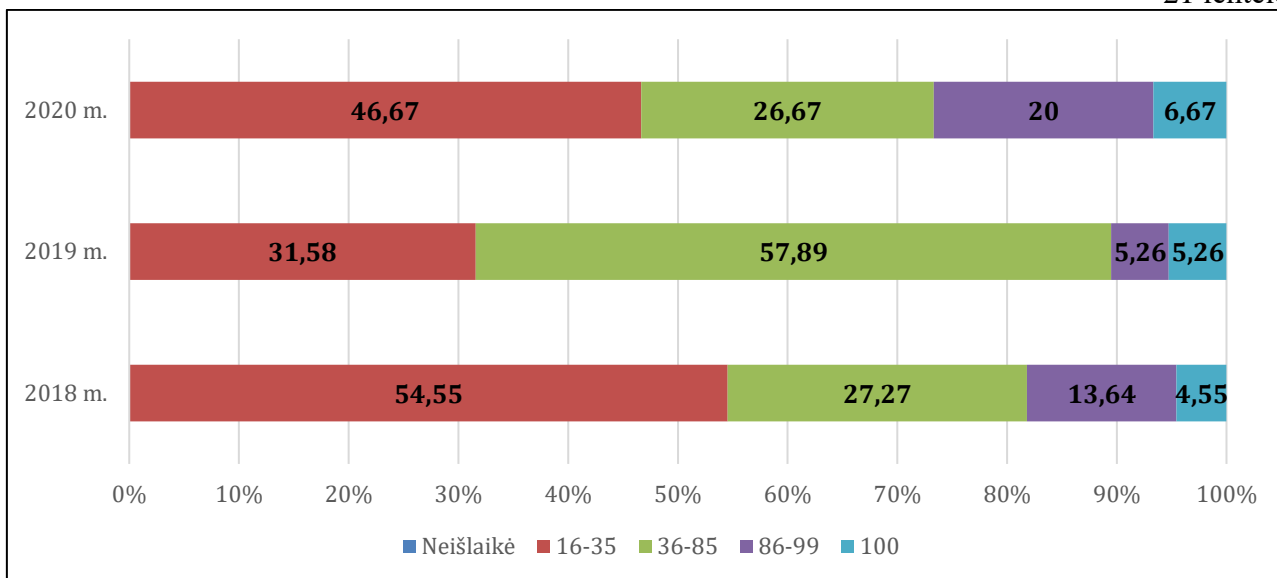
Organizacija	Kand. sk.	Neišlaikė	16–35	36–85	86–99	100	Vidurkis
Visa Lietuva	2 271	181 7.97%	962 42.36%	706 31.09%	276 12.15%	144 6.34%	46.85
Šiaulių r.	15		7 46.67%	4 26.67%	3 20%	1 6.67%	51.73

Visi 15 kandidatų, pasirinkusių laikyti informacinių technologijų valstybinį brandos egzaminą, jį išlaikė. Įvertinimų vidurkis – 51,73 balo (4,88 balo didesnis nei šalies). Geriausiai sekėsi laikyti Kuršėnų Lauryno Ivinskio gimnazijos abiturientams. Jų įvertinimų vidurkis 65,44 balų (18,59 balo viršija šalies vidurkį ir 13,71 balo – Savivaldybės vidurkį). Keturių Kužių gimnazijos abiturientų balų vidurkis tik 25,4.



*Informacinių technologijų valstybinio brandos egzamino rezultatai 2018–2020 m.*

21 lentelė

*Geografijos valstybinio brandos egzamino rezultatai 2020 m.*

22 lentelė

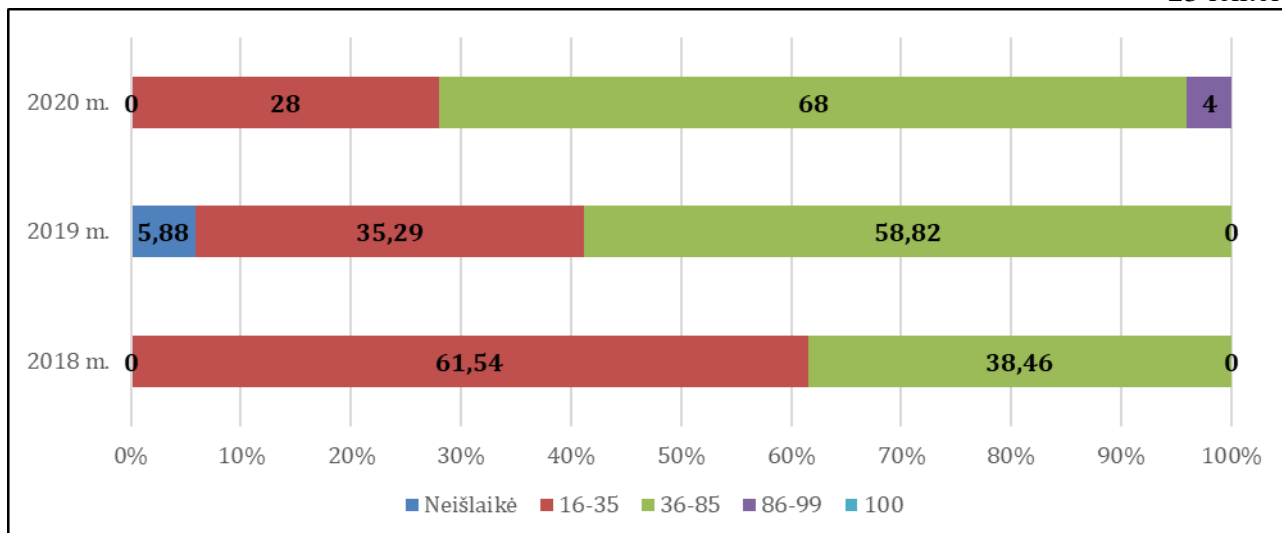
Organizacija	Kand. sk.	Neišlaikė	16–35	36–85	86–99	100	Vidurkis
Visa Lietuva	2 727	28 1.03%	977 35.83%	1 535 56.29%	159 5.83%	28 1.03%	47.17
Šiaulių r.	25		7 28%	17 68%	1 4%		49.12

Geografijos valstybinį brandos egzaminą pasirinko laikyti 25 abiturientai, visi jį išlaikė, įvertinimų vidurkis – 49,12 balo (1,95 balo didesnis nei šalies). Geriausiai sekėsi laikyti Kuršėnų Lauryno Ivinskio gimnazijos abiturientams. Jų įvertinimų vidurkis 52,72 balų (5,55 balo viršija šalies vidurkį ir 3,6 balo – Savivaldybės vidurkį).

Per paskutinius tris metus kandidatai, pasirinkę laikyti geografijos valstybinį brandos egzaminą, egzaminą laikė geriau – surinkdavo daugiau 36–99 balų.

*Geografijos valstybinio brandos egzamino rezultatai 2018–2020 m.*

23 lentelė



Visi iš 89 kandidatų, pasirinkusių laikyti istorijos valstybinį brandos egzaminą, jį išlaikė. Istorijos valstybinio brandos egzamino įvertinimų vidurkis šalyje – 53,81 balo, Savivaldybėje – 48,42 (5,39 balo žemesnis).

Aukščiausias istorijos valstybinio brandos egzamino rezultatų vidurkis – Kuršėnų Lauryno Ivinskio gimnazijos abiturientų (49,37 balo).

*Istorijos valstybinio brandos egzamino rezultatai 2020 m.*

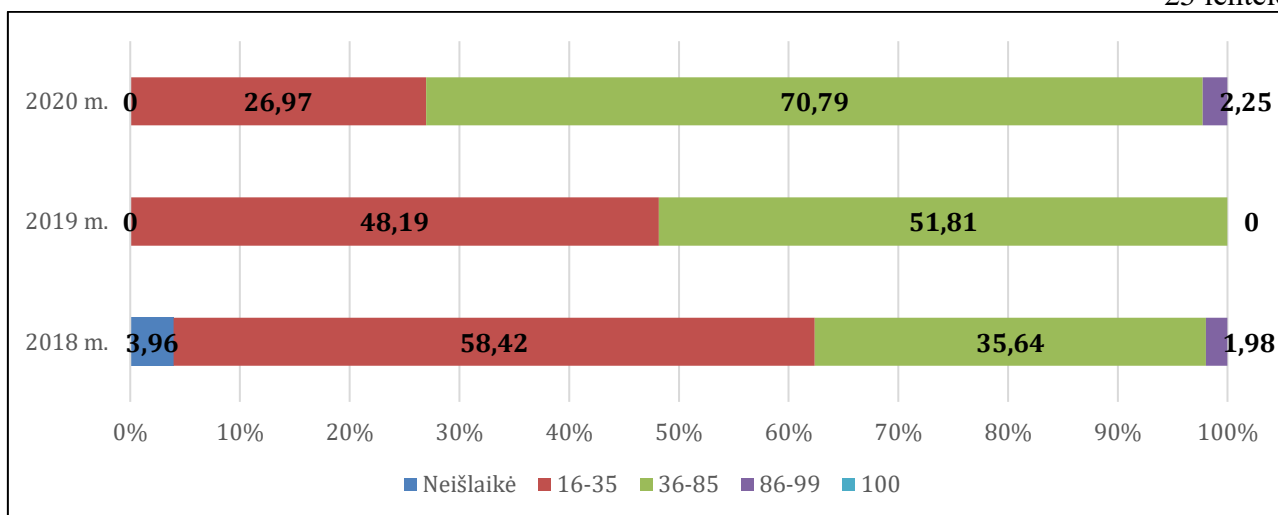
24 lentelė

Organizacija	Kand. sk.	Neišlaikė	16–35	36–85	86–99	100	Vidurkis
Visa Lietuva	7 780	17 0.22%	1 652 21.23%	5 498 70.67%	602 7.74%	11 0.14%	53.81
Šiaulių r.	89		24 26.97%	63 70.79%	2 2.25%		48.42

Per paskutinius tris metus kandidatai, pasirinkę laikyti istorijos valstybinį brandos egzaminą, laikė jį vis geriau – surinkdavo 36–99 balus.

*Istorijos valstybinio brandos egzamino rezultatai 2018–2020 m.*

25 lentelė



*Mokiniai, gavę 100 balų valstybinių brandos egzaminų įvertinimus:*

**2020 m.:**

Kuršėnų Lauryno Ivinskio gimnazija:

- Anglų kalba – 3 kandidatai;
- Informacinės technologijos – 1 kandidatas.

**2019 m.:**

Kuršėnų Lauryno Ivinskio gimnazija:

- Anglų kalba – 2 kandidatai;
- Informacinės technologijos – 1 kandidatas;
- Matematika – 2 kandidatai;
- Lietuvių k. ir literatūra – 1 kandidatas.

Meškuičių gimnazija:

- Anglų kalba – 1 kandidatas.

**2018 m.:**

Kuršėnų Lauryno Ivinskio gimnazija:

- Anglų kalba – 1 kandidatas;
- Informacinės technologijos – 1 kandidatas;
- Matematika – 2 kandidatai;
- Lietuvių k. ir literatūra – 1 kandidatas.

#### 4.4. Mokinių pažangumas BUM

26 lentelė

Mokykla	Klasės	Aukštesnis pasiekimų lygis (proc.)	Pagrindinis pasiekimų lygis (proc.)	Patenkinamas pasiekimų lygis (proc.)	Nepatenkinamas pasiekimų lygis (proc.)
<b>Gimnazijos</b>					
<b>Kuršėnų Lauryno Ivinskio gimnazija</b>	<b>I–II G kl.</b>	6	44	44	5
	<b>III–IV G kl.</b>	6	36	54	4
<b>Gruzdžių gimnazija</b>	<b>1–4 kl.</b>	29,1	36,7	30,3	3,7
	<b>5–8 kl.</b>	10,8	38,7	50,5	0
	<b>I–II G kl.</b>	0	32,6	67,4	0
	<b>III–IV G kl.</b>	4,2	46,6	49,2	0
<b>Meškuičių gimnazija</b>	<b>1–4 kl.</b>	12	65	23	0
	<b>5–8 kl.</b>	10	50	40	0
	<b>I–II G kl.</b>	3	26	<b>69</b>	2
	<b>III–IV G kl.</b>	4	25	<b>71</b>	0
<b>Kužių gimnazija</b>	<b>1–4 kl.</b>	16	49	35	0
	<b>5–8 kl.</b>	7	45	45	3
	<b>I–II G kl.</b>	7	19	<b>70</b>	4
	<b>IV G kl.</b>	0	25	<b>75</b>	0
<b>Pagrindinės mokyklos</b>					
<b>Aukštelkės MDC</b>	<b>1–4 kl.</b>	16	74,2	9,8	0
	<b>5–8 kl.</b>	13	67,4	19,6	0
<b>Bazilionų MDC</b>	<b>1–4 kl.</b>	7,4	48	44	0
	<b>5–8 kl.</b>	10	48	39	3
	<b>9–10 kl.</b>	10	38	57	0

<b>Bubių mokykla</b>	<b>1–4 kl.</b>	54,4	30,4	15,2	0
	<b>5–8 kl.</b>	12,2	73,7	14,1	0
	<b>9–10 kl.</b>	14,2	64,8	21,3	0
<b>Drąsučių mokykla</b>	<b>1–4 kl.</b>	6	50	41	3
	<b>5–8 kl.</b>	3	17	80	0
	<b>9–10 kl.</b>	0	6	88	6
<b>Ginkūnų Sofijos ir Vladimiro Zubovų mokykla</b>	<b>1–4 kl.</b>	30	54	16	0
	<b>5–8 kl.</b>	11	66	23	0
<b>Kairių pagrindinė mokykla</b>	<b>1–4 kl.</b>	6	44	50	0
	<b>5–8 kl.</b>	2,5	35	62,5	0
	<b>9–10 kl.</b>	0	42	58	0
<b>Kuršėnų Daugėlių progimnazija</b>	<b>1–4 kl.</b>	17,82	35,64	46,53	0
	<b>5–8 kl.</b>	11,5	47,8	40,7	1
	<b>10 kl.</b>	0	62,5	37,5	0
<b>Kuršėnų Stasio Anglickio progimnazija</b>	<b>1–4 kl.</b>	29,2	43,6	26,8	0,4
	<b>5–8 kl.</b>	11,4	49,6	39	0
<b>Kuršėnų Pavenčių MDC</b>	<b>1–4 kl.</b>	24,8	49,7	25,5	0
	<b>5–8 kl.</b>	8,4	50,9	40,7	0
	<b>10 kl.</b>	6,7	33,3	60	0
<b>Naisių mokykla</b>	<b>1–4 kl.</b>	5,3	42	52,7	0
	<b>5–8 kl.</b>	4	24	72	0
	<b>10 kl.</b>	0	12,5	87,5	0
<b>Pakapės mokykla</b>	<b>1–4 kl.</b>	6,9	48,3	44,8	0
	<b>5–8 kl.</b>	0	30,4	65,2	4,4
	<b>10 kl.</b>	0	16,7	66,6	16,7
<b>Raudėnų MDC</b>	<b>1–4 kl.</b>	18	36	46	0

	<b>5–8 kl.</b>	0	55	45	0
	<b>9 kl.</b>	0	0	100	0
<b>Šakynos mokykla</b>	<b>1–4 kl.</b>	8	46	46	0
	<b>5–8 kl.</b>	0	33	67	0
	<b>9–10 kl.</b>	0	0	100	0
<b>Šilėnų mokykla</b>	<b>1–4 kl.</b>	19,4	29	48,4	3,2
	<b>5–8 kl.</b>	16,7	66,6	16,7	0
	<b>10 kl.</b>	0	0	100	0
<b>Voveriškių mokykla</b>	<b>1–4 kl.</b>	17,1	46,3	36,6	0
	<b>5–8 kl.</b>	2,3	53,5	41,9	2,3
	<b>9–10 kl.</b>	6,7	20	73,3	0
<b>Kurtuvėnų MDC</b>	<b>1–4 kl.</b>	33,3	38,9	27,8	0

Analizuojant aukščiau pateiktus duomenis pastebima bendra tendencija, kad mokinių mokymosi pasiekimai yra atvirkščiai proporcingi ugdymo programos lygiui: kuo aukštesnio lygmens ugdymo programa, tuo žemesni mokinių mokymosi pasiekimai, akivaizdžiausiai šią tendenciją iliustruoja Kužių ir Meškuičių gimnazijų vidurinio ugdymo pakopos mokinių pasiekimai.

#### 4.5. Lietuvių kalbos ir literatūros mokymosi pasiekimai BUM

Savivaldybės mokinių lietuvių kalbos ir literatūros mokymosi pasiekimų vidurkiai skirtingose mokyklose svyruoja nuo 5,5 iki 6,9. Aukščiausi pasiekimai fiksuoti mokyklose, įgyvendinančiose pagrindinio ugdymo programos pirmą dalį (5–8 kl.) – bendri šių mokyklų vidurkiai svyruoja nuo 6,7 iki 6,9.

#### *Lietuvių kalbos ir literatūros mokymosi pasiekimai Savivaldybės mokyklose, įgyvendinančiose pagrindinio ugdymo programos pirmąją dalį*

27 lentelė

Klasė	Mokinių, pasiekusių tam tikrą pasiekimų lygmenį (pagal metinius pažymius), skaičius				Metinių pažymių vidurkis pagal klases
	1–3 (nepasiekta patenkinamas lygmuo)	4–5 (patenkinamas lygmuo)	6–8 (pagrindinis lygmuo)	9–10 (aukštesnysis lygmuo)	
<b>KURSŲ STASIO ANGLICKIO PROGIMNAZIJA</b>					
<b>5</b>	-	14	36	12	<b>7</b>
<b>6</b>	-	19	33	10	<b>6,5</b>
<b>7</b>	-	20	23	15	<b>6,6</b>
<b>8</b>	-	20	33	11	<b>6,6</b>
<b>Bendras mokyklos vidurkis</b>					<b>6,7</b>

AUKŠTELKĖS MDC					
5	-	1	11	2	6,7
6	-	5	5	1	7,2
7	-	4	7	1	6,2
8	-	-	8	-	7,4
Bendras mokyklos vidurkis					6,9
GINKŪNŲ SOFIJOS IR VLADIMIRO ZUBOVŲ MOKYKLA					
5	-	1	15	9	7,6
6	-	6	16	2	6,8
7	-	2	16	1	6,8
8	-	8	9	2	6,4
Bendras mokyklos vidurkis					6,9

Žemiausi mokinių pasiekimai lietuvių kalbos ir literatūros srityje fiksuoti mokyklose, įgyvendinančiose pagrindinio ugdymo programos pirmą ir antrą dalis (5–10 kl.). Šių mokyklų vidurkiai svyruoja nuo 5,5 iki 6,6.

*Lietuvių kalbos ir literatūros mokymosi pasiekimai Savivaldybės mokyklose, įgyvendinančiose pagrindinio ugdymo programų pirmąją ir antrąją dalis*

28 lentelė

Klasė	Mokinių, pasiekusių tam tikrą pasiekimų lygmenį (pagal metinius pažymius), skaičius				Metinių pažymių vidurkis pagal klases
	1–3 (nepasiektas patenkinamas lygmuo)	4–5 (patenkinamas lygmuo)	6–8 (pagrindinis lygmuo)	9–10 (aukštesnysis lygmuo)	
BAZILIONŲ MDC					
5	-	1	4	1	7
6	-	1	5	1	6,9
7	1	2	8	1	6,3
8	-	-	6	-	6,5
9	-	5	8	1	6,4
10	-	4	3	-	5,7
Bendras mokyklos vidurkis					6,5
BUBIŲ MOKYKLA					
5	-	5	8	3	6,8
6	-	9	6	3	6,2
7	-	6	7	1	6,3
8	-	3	4	2	6,7
9	-	5	6	1	5,9
10	-	6	4	-	5,4
Bendras mokyklos vidurkis					6,2
KURŠĖNŲ DAUGĖLIŲ PROGIMNAZIJA					
5	0	16	11	4	6
6	0	16	16	4	6,1
7	0	13	10	5	6,1
8	1	9	9	0	5,3
9	-	-	-	-	-
10	0	6	10	0	6,0
Bendras mokyklos vidurkis					5,9
DRĄSUČIŲ MOKYKLA					

5	-	1	3	2	7
6	-	7	1	-	5
7	-	5	4	-	5,4
8	-	7	4	-	5,4
9	-	9	3	-	4,8
10	-	4	2	-	5,3
<b>Bendras mokyklos vidurkis</b>					<b>5,5</b>
<b>KAIRIŲ PAGRINDINĖ MOKYKLA</b>					
5	-	2	7	1	6,9
6	-	7	6	-	5,8
7	-	5	3	1	6
8	-	-	5	3	7,9
9	-	2	2	-	5,7
10	-	2	4	2	7
<b>Bendras mokyklos vidurkis</b>					<b>6,5</b>
<b>NAISIŲ MOKYKLA</b>					
5	-	1	6	1	7,2
6	-	-	4	-	6,2
7	-	2	5	-	6,2
8	-	3	2	1	5,6
9	-	-	-	-	-
10	-	3	6	-	6
<b>Bendras mokyklos vidurkis</b>					<b>6,2</b>
<b>PAKAPĖS MOKYKLA</b>					
5	-	1	4	1	7
6	-	3	1	1	6,2
7	-	6	2	-	5,4
8	-	0	4	-	7,3
9	-	-	-	-	-
10	-	5	-	1	5,3
<b>Bendras mokyklos vidurkis</b>					<b>6,2</b>
<b>KURŠENŲ PAVENČIŲ MDC</b>					
5	-	6	31	5	6,9
6	-	13	27	6	6,6
7	-	13	22	5	6,3
8	-	17	17	5	6,5
9	-	-	-	-	-
10	-	8	5	2	6,9
<b>Bendras mokyklos vidurkis</b>					<b>6,6</b>
<b>RAUDĖNŲ MDC</b>					
5	-	5	4	-	6
6	-	-	2	-	6,5
7	-	1	2	-	5,7
8	-	1	4	1	6,5
9	-	6	1	-	4,7
10	-	-	-	-	-
<b>Bendras mokyklos vidurkis</b>					<b>5,8</b>
<b>ŠAKYNOS MOKYKLA</b>					
5	-	1	4	1	6,4
6	-	5	3	1	5,9

7	-	4	2	-	5,5
8	-	2	3	-	6,4
9	-	7	-	-	4,6
10	-	4	3	-	5,4
<b>Bendras mokyklos vidurkis</b>					<b>5,7</b>
<b>ŠILĖNŲ MOKYKLA</b>					
5	-	5	4	2	6,2
6	-	1	5	2	7
7	-	6	2	0	4,9
8	-	2	1	0	5,3
9	-	-	-	-	-
10	-	1	0	0	5
<b>Bendras mokyklos vidurkis</b>					<b>5,7</b>
<b>VOVERIŠKIŲ MOKYKLA</b>					
5	-	1	9	1	6,5
6	-	2	5	1	6,5
7	-	5	11	-	6,2
8	1	3	4	-	5,9
9	-	3	4	1	6,1
10	-	5	1	1	5,3
<b>Bendras mokyklos vidurkis</b>					<b>6,1</b>

Palyginus mokyklų, įgyvendinančių pagrindinio ir vidurinio ugdymo programas (5–8, I–IIG, III–IVG kl.), mokinių lietuvių kalbos ir literatūros mokymosi pasiekimų duomenis, pastebėta, kad mokyklos pasiekimams įtakos daro mokyklos tipas: miesto tipo gimnazijos mokinių mokymosi pasiekimai yra aukštesni nei kaimiško tipo gimnazijose.

*Lietuvių kalbos ir literatūros mokymosi pasiekimai Savivaldybės mokyklose, įgyvendinančiose pagrindinio ir vidurinio ugdymo programas*

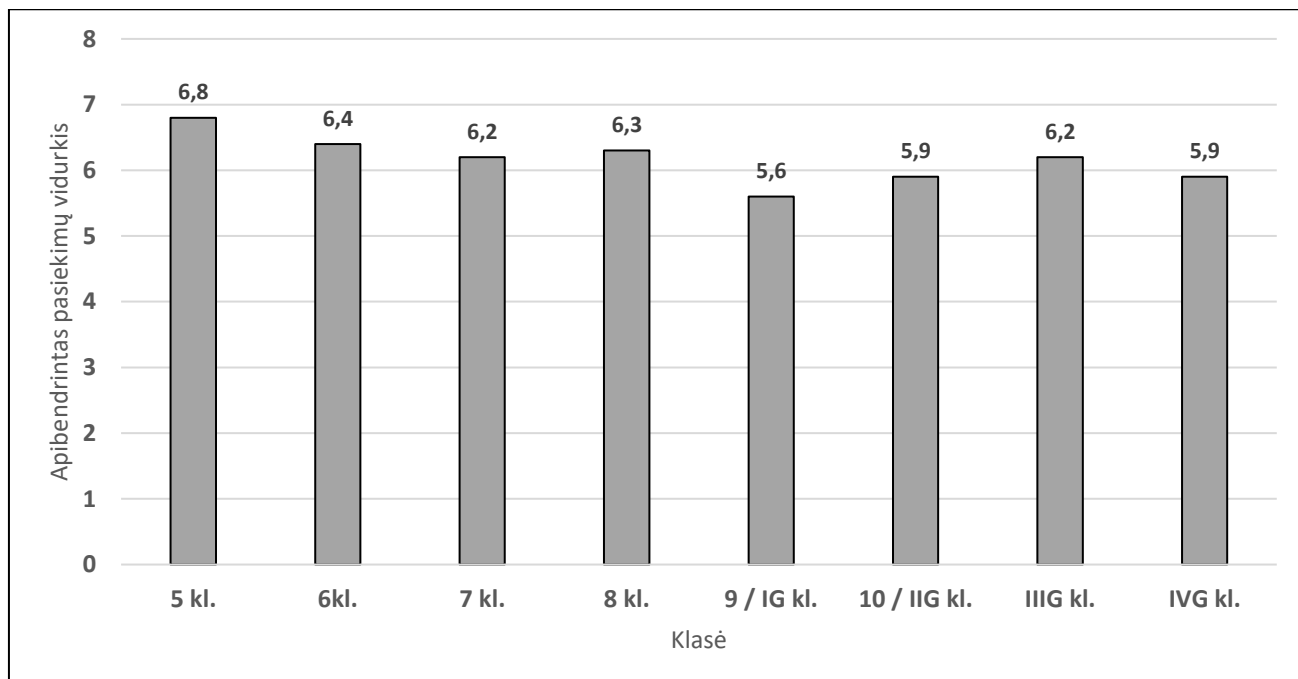
29 lentelė

Klasė	Mokinių, pasiekusių tam tikrą pasiekimų lygmenį (pagal metinius pažymius), skaičius				Metinių pažymių vidurkis pagal klases
	1–3 (nepasiektas patenkinamas lygmuo)	4–5 (patenkinamas lygmuo)	6–8 (pagrindinis lygmuo)	9–10 (aukštesnysis lygmuo)	
<b>KURŠĖNŲ LAURYNŲ IVINSKIO GIMNAZIJA</b>					
IG	1	30	58	15	6,5
IIG	-	19	59	11	6,8
IIIG	3	32	31	16	6,3
IVG	-	26	54	19	6,8
<b>Bendras mokyklos vidurkis</b>					<b>6,6</b>
<b>GRUZDŽIŲ GIMNAZIJA</b>					
5	-	3	12	1	6,6
6	-	8	7	1	5,9
7	-	3	7	3	7,3
8	-	19	6	2	5,4
IG	-	6	10	2	6,3
IIG	-	11	7	1	5,6
IIIG	-	4	6	2	6,6
IVG	-	12	9	2	5,8



Bendras mokyklos vidurkis					6,2
<b>MEŠKUIČIŲ GIMNAZIJA</b>					
5	-	2	9	2	7,1
6	-	3	9	2	6,9
7	-	6	10	5	6,9
8	-	4	6	2	6,4
IG	-	11	8	1	5,7
IIG	-	9	9	1	5,9
IIIG	-	6	5	1	5,7
IVG	-	6	10	-	5,7
Bendras mokyklos vidurkis					6,3
<b>KUŽIŲ GIMNAZIJA</b>					
5	-	5	9	5	7
6	-	2	11	3	7,1
7	-	6	10	4	6,7
8	2	5	9	-	5,7
IG	1	8	4	-	5,1
IIG	-	6	4	3	6,5
IIIG	-	-	-	-	-
IVG	-	9	7	-	5,3
Bendras mokyklos vidurkis					6,2

Palyginus mokinių lietuvių kalbos ir literatūros mokymosi pasiekimus pagal klases nustatyta, kad aukščiausi yra 5 kl., o žemiausi – 9 / IG kl. mokinių pasiekimai.



5 pav. Lietuvių kalbos ir literatūros mokymosi pasiekimų vidurkiai pagal klases

#### 4.6. Matematikos mokymosi pasiekimai BUM

Matematikos mokymosi pasiekimų vidurkiai 5–8, 9–10 / I–IIG, III–IVG kl. Savivaldybės mokyklose svyruoja nuo 4,7 iki 8,1. Aukščiausi pasiekimai fiksuoti mokyklose, įgyvendinančiose pagrindinio ugdymo programos pirmą dalį (5–8 kl.) – bendri šių mokyklų vidurkiai svyruoja nuo 6,69 iki 7.

Palyginus gimnazijų matematikos mokymosi pasiekimų duomenis, pastebėta, kad jie svyruoja nuo 6 iki 6,21. Tačiau lyginat I–IVG kl. vidurkius, skirtumai žymiai didesni: nuo 5,45 Meškuičių gimnazijoje iki 6,2 Kuršėnų Lauryno Ivinskio gimnazijoje. Iš kitų gimnazijų tarpo Meškuičių gimnazija. Joje aukščiausias 5 klasės mokinių matematikos mokymosi pasiekimų vidurkis 7,31 ir žemiausias IVG kl. – 4,88.

**Matematikos mokymosi pasiekimai Savivaldybės mokyklose, įgyvendinančiose pagrindinio ugdymo programos pirmąją dalį**

30 lentelė

Klasė	Mokinių, pasiekusių tam tikrą pasiekimų lygmenį (pagal metinius pažymius), skaičius				Metinių pažymių vidurkis pagal klases
	1–3 (nepasiektas patenkinamas lygmuo)	4–5 (patenkinamas lygmuo)	6–8 (pagrindinis lygmuo)	9–10 (aukštesnysis lygmuo)	
<b>KURSĖNŲ STASIO ANGLICKIO PROGIMNAZIJA</b>					
5		12	33	17	<b>7,29</b>
6		16	34	12	<b>6,71</b>
7		21	26	11	<b>6,55</b>
8		20	37	7	<b>6,19</b>
<b>Bendras mokyklos vidurkis</b>					<b>6,69</b>
<b>AUKŠTELKĖS MDC</b>					
5		4	7	3	<b>7</b>
6		3	6	2	<b>6,72</b>
7		6	5	1	<b>6,63</b>
8		1	5	2	<b>7</b>
<b>Bendras mokyklos vidurkis</b>					<b>6,83</b>
<b>GINKŪNŲ SOFIJOS IR VLADIMIRO ZUBOVŲ MOKYKLA</b>					
5		1	13	11	<b>8,1</b>
6		4	17	3	<b>7,1</b>
7		4	13	2	<b>6,7</b>
8		9	7	3	<b>6,0</b>
<b>Bendras mokyklos vidurkis</b>					<b>7,0</b>

Žemiausi mokinių matematikos mokymosi pasiekimai fiksuoti mokyklose, įgyvendinančiose pagrindinio ugdymo programos pirmą ir antrą dalis (5–10 kl.). Šių mokyklų vidurkiai svyruoja nuo 5,59 iki 7. Daugumoje mokyklų 5 kl. mokinių matematikos mokymosi pasiekimai svyruoja nuo 6 iki 7,8, tačiau vyresnėse klasėse vis mažėja ir 10 kl. svyruoja nuo 5 iki 6,3.

**Matematikos mokymosi pasiekimai Savivaldybės mokyklose, įgyvendinančiose pagrindinio ugdymo programų pirmąją ir antrąją dalis**

31 lentelė

Klasė	Mokinių, pasiekusių tam tikrą pasiekimų lygmenį (pagal metinius pažymius), skaičius				Metinių pažymių vidurkis pagal klases
	1–3 (nepasiektas patenkinamas lygmuo)	4–5 (patenkinamas lygmuo)	6–8 (pagrindinis lygmuo)	9–10 (aukštesnysis lygmuo)	
<b>BAZILIONŲ MDC</b>					
5		1	2	3	<b>7,8</b>
6		1	5	1	<b>7</b>

7	1	3	7	1	6,3
8		1	3	2	7,7
9		6	6	2	6,1
10		3	4		5,9
<b>Bendras mokyklos vidurkis</b>					<b>6,8</b>
<b>BUBIŲ MOKYKLA</b>					
5		5	8	3	6,69
6		7	7	4	6,56
7		4	9	1	6,7
8		2	4	3	7,22
9		4	5	2	6,5
10		5	4	1	5,6
<b>Bendras mokyklos vidurkis</b>					<b>6,54</b>
<b>KURŠĖNŲ DAUGĖLIŲ PROGIMNAZIJA</b>					
5		12	11	8	6,42
6		20	10	6	6,07
7		12	12	4	6,11
8	1	9	9	0	5,32
9					
10		11	4	1	5,44
<b>Bendras mokyklos vidurkis</b>					<b>5,87</b>
<b>DRASUČIŲ MOKYKLA</b>					
5		1	4	1	7,33
6		6	2		5,13
7		4	5		6
8		8	3		5,18
9		8	4		4,91
10	1	3	1	1	5,5
<b>Bendras mokyklos vidurkis</b>					<b>5,67</b>
<b>KAIRIŲ PAGRINDINĖ MOKYKLA</b>					
5		4	6		6,40
6		8	5		5,23
7		6	3		5,00
8		4	3	1	6,25
9		3	1		4,75
10		4	3	1	5,88
<b>Bendras mokyklos vidurkis</b>					<b>5,59</b>
<b>NAISIŲ MOKYKLA</b>					
5		2	5	1	6,4
6		2	2		6,5
7		3	4		5,6
8		2	3	1	6,1
9					
10		5	4		5,6
<b>Bendras mokyklos vidurkis</b>					<b>6</b>
<b>PAKAPĖS MOKYKLA</b>					
5		2	4		6,3
6		2	2	1	6,2
7		6	2		5,1
8		2	2		5,8

9					
10	1	4		1	5
<b>Bendras mokyklos vidurkis</b>					<b>5,7</b>
<b>KURŠĖNŲ PAVENČIŲ MDC</b>					
5		3	26	13	7,5
6		9	25	12	7,3
7		8	25	7	6,9
8		13	15	11	7,0
9					
10		6	8	1	6,3
<b>Bendras mokyklos vidurkis</b>					<b>7</b>
<b>RAUDĖNŲ MDC</b>					
5		5	4		6,0
6			2		6,5
7		1	2		5,7
8		1	4	1	6,5
9		6	1		4,7
10					
<b>Bendras mokyklos vidurkis</b>					<b>5,8</b>
<b>ŠAKYNOS MOKYKLA</b>					
5		2	4		6,0
6		5	3	1	5,44
7		3	2	1	5,67
8		1	4		6,0
9		7			4,43
10		2	4		6,14
<b>Bendras mokyklos vidurkis</b>					<b>5,61</b>
<b>ŠILĖNŲ MOKYKLA</b>					
5		3	8		6,5
6			7	1	7,5
7		2	6		6
8		2		1	6
9					
10		1			5
<b>Bendras mokyklos vidurkis</b>					<b>6,2</b>
<b>VOVERIŠKIŲ MOKYKLA</b>					
5		3	6	2	7,18
6		4	2	2	6,38
7		3	11	2	7,13
8		3	3	2	6,63
9		4	2	2	6,13
10		5	1	1	5,57
<b>Bendras mokyklos vidurkis</b>					<b>6,5</b>

*Matematikos mokymosi pasiekimai Savivaldybės mokyklose, įgyvendinančiose pagrindinio ir vidurinio ugdymo programas*

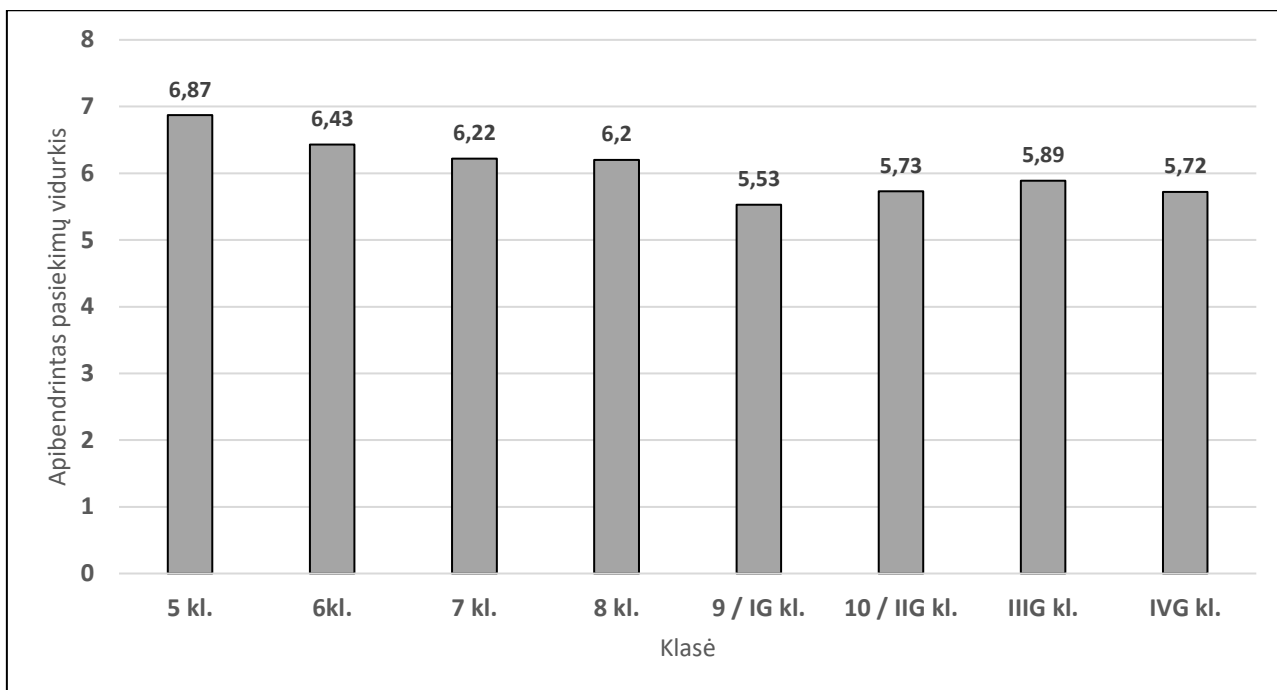
32 lentelė

Klasė	Mokinių, pasiekusių tam tikrą pasiekimų lygmenį (pagal metinius pažymius), skaičius				Metinių pažymių vidurkis pagal
	1–3 (nepasiektas)	4–5 (patenkinamas)	6–8 (pagrindinis)	9–10 (aukštesnysis)	

	patenkinamas lygmuo)	lygmuo)	lygmuo)	lygmuo)	klases
<b>KURSĖNŲ LAURYNO IVINSKIO GIMNAZIJA</b>					
<b>IG</b>	9	35	43	17	<b>6,2</b>
<b>IIG</b>		24	52	13	<b>6,7</b>
<b>IIIG</b>	6	35	34	7	<b>5,7</b>
<b>IVG</b>		44	44	11	<b>6,0</b>
<b>Bendras mokyklos vidurkis</b>					<b>6,2</b>
<b>GRUZZIŲ GIMNAZIJA</b>					
<b>5</b>		3	9	4	<b>6,88</b>
<b>6</b>		8	7	1	<b>5,81</b>
<b>7</b>		4	6	3	<b>6,5</b>
<b>8</b>		21	4	2	<b>5,3</b>
<b>IG</b>		11	6	1	<b>5,72</b>
<b>IIG</b>		11	7	1	<b>5,47</b>
<b>IIIG</b>		2	8	2	<b>6,13</b>
<b>IVG</b>		11	10	2	<b>6,25</b>
<b>Bendras mokyklos vidurkis</b>					<b>6</b>
<b>MESKUIČIŲ GIMNAZIJA</b>					
<b>5</b>		3	6	4	<b>7,31</b>
<b>6</b>		3	8	3	<b>7,07</b>
<b>7</b>		4	11	6	<b>7,43</b>
<b>8</b>		5	7		<b>6,08</b>
<b>IG</b>	1	13	3	3	<b>5,55</b>
<b>IIG</b>		13	3	3	<b>5,53</b>
<b>IIIG</b>		7	3	2	<b>5,83</b>
<b>IVG</b>		13	3		<b>4,88</b>
<b>Bendras mokyklos vidurkis</b>					<b>6,21</b>
<b>KUŽIŲ GIMNAZIJA</b>					
<b>5</b>		6	10	3	<b>6,68</b>
<b>6</b>		4	12		<b>6,56</b>
<b>7</b>		8	9	3	<b>6,1</b>
<b>8</b>	1	7	8		<b>5,44</b>
<b>IG</b>	1	6	6		<b>5,86</b>
<b>IIG</b>		5	6	2	<b>6,38</b>
<b>IIIG</b>					
<b>IVG</b>		9	6	1	<b>5,75</b>
<b>Bendras mokyklos vidurkis</b>					<b>6,11</b>

Žemiausi mokinių matematikos mokymosi pasiekimai fiksuoti mokyklose, įgyvendinančiose pagrindinio ugdymo programos pirmą ir antrą dalis (5–10 kl.). Šių mokyklų vidurkiai svyruoja nuo 5,59 iki 7. Daugumoje mokyklų 5 kl. mokinių matematikos mokymosi pasiekimai svyruoja nuo 6 iki 7,8, tačiau vyresnėse klasėse vis mažėja ir 10 kl. svyruoja nuo 5 iki 6,3.

Palyginus mokinių matematikos mokymosi pasiekimus pagal klases nustatyta, kad aukščiausi yra 5 kl., o žemiausi – 9 / IG kl. mokinių pasiekimai.



6 pav. Matematikos mokymosi pasiekimų vidurkiai pagal klases

#### 4.8. Kartojančių kursą mokinių dalis BUM

Per tris pastaruosius metus (nuo 2018 m. iki 2020 m.) mokinių, paliktų kartoti kurso, skaičius išlieka stabilus: nuo 9 iki 10 mokinių.

#### *Mokinių, kartojančių kursą, skaičius pagal ugdymo programas*

33 lentelė

Metai	Pradinio ugdymo programa (1–4 kl.)	Pagrindinio ugdymo programa (1 dalis) (5–8 kl.)	Pagrindinio ugdymo programa (2 dalis) (9–10 / I–IIG kl.)	Vidurinio ugdymo programa (III–IVG kl.)	Iš viso
2020	4	4	2	0	10
2019	5	4	0	0	9
2018	2	4	4	0	10